


Auswertung zur Vereinsbefragung 2017



Turngau Mittelbaden-Murgtal




Datum: 30.01.2018

Verfasser: Annerose Schmidhuber

Regionalbeauftragte Turngau Mittelbaden-Murgtal





Inhaltsverzeichnis

1. Datenbasis	S. 3
2. Mitarbeiter	S. 3
2.1 Übungsleiter / Trainer	
2.2 Hauptamtliche Mitarbeiter	
3. Sport- und Wettkampfangebot	S. 5
3.1 Aktuelles Sportangebot	
3.2 Entwicklung Sportangebot (innerhalb der letzten 5 Jahre)	
3.3 Wettkampfangebot vs. Sportangebot	
3.4 Wettkampfangebot & Qualifikation	
4. Struktur & Organisation	S. 9
4.1 Beitragsstruktur	
4.2 Infrastruktur	
4.3 Ehrungssystem der Verbände	
4.4 Qualitätssiegel & besondere Angebote	
4.5 Kinder- und Jugendarbeit	
5. Kooperationen	S. 12
6. Veranstaltungen	S. 12
6.1 Überblick Teilnahme an Veranstaltungen	
6.2 Teilnahme an Veranstaltungen & Vereinsgröße	
6.3 Teilnahme an Kinderturnfesten & Vereinsprofil	
6.4 Teilnahme an Fortbildungsmaßnahmen & Vereinsprofil	
6.5 Ausrichtung von Veranstaltungen	
7. Öffentlichkeitsarbeit	S. 14
7.1 Kommunikationskanäle	
7.2 GYMWELT-Vereinskampagne	
8. Vereinsentwicklungspotenziale	S. 15
8.1 Potenzielle Weiterentwicklung Sportangebot	
8.2 Potenzielle Entwicklung Vereinsstruktur/-organisation	
9. Wünsche, Erwartungen und Interessen	S. 16



1. Datenbasis

70

Vereine sind zum Zeitpunkt der Befragung Mitglied im Turngau und haben den Fragebogen erhalten.

Anzahl an der Befragung teilnehmender Vereine

47

Das ergibt eine Rücklaufquote von:

67%

Vereinsstruktur:

	Anzahl Vereine im Turngau	Anzahl an der Befragung teilnehmende Vereine	Rücklaufquote
Einspartenvereine	20	15	= 75%
Mehrspartenvereine	50	32	= 64%
<i>Summe</i>	70	47	

Vereinsgröße:

Anzahl Mitglieder	Anzahl Vereine im Turngau	Anzahl an der Befragung teilnehmende Vereine	Rücklaufquote
sehr klein ≤100	4	0	= 0%
klein 101 bis 500	21	13	= 62%
mittel 501 bis 1.000	29	20	= 69%
groß > 1.000	16	14	= 88%
<i>Summe</i>	70	47	

2. Mitarbeiter

35

Vereine verfügen über eine/n Abteilungsleiter/in Turnen.

=

74%

18

Vereine verfügen über eine Geschäftsstelle.

=

38%

12

Vereine verfügen über einen Festturnwart.

=

26%

23

Vereine verfügen über einen GYMWELT Ansprechpartner.

=

49%

2.1 Übungsleiter / Trainer

Nicht-lizenzierte ÜL / Tainer

5	Vereine verfügen über	0	nicht-liz. ÜL / Trainer	=	11%
9	Vereine verfügen über	1 bis 5	nicht-liz. ÜL / Trainer	=	19%
11	Vereine verfügen über	6 bis 10	nicht-liz. ÜL / Trainer	=	23%
18	Vereine verfügen über	mehr als 10	nicht-liz. ÜL / Trainer	=	38%

Minitrainer / Sportassistenten

16	Vereine verfügen über	0	Minitrainer	=	34%
18	Vereine verfügen über	1 bis 5	Minitrainer	=	38%
7	Vereine verfügen über	6 bis 10	Minitrainer	=	15%
2	Vereine verfügen über	mehr als 10	Minitrainer	=	4%

ÜL / Trainer mit gültiger C-Lizenz

3	Vereine verfügen über	0	ÜL mit C-Lizenz	=	6%
19	Vereine verfügen über	1 bis 5	ÜL mit C-Lizenz	=	40%
9	Vereine verfügen über	6 bis 10	ÜL mit C-Lizenz	=	19%
12	Vereine verfügen über	mehr als 10	ÜL mit C-Lizenz	=	26%



Anzahl an der Befragung teilnehmender Vereine 47

ÜL / Trainer mit gültiger B-Lizenz (Fachsportarten)

39	Vereine verfügen über	0	ÜL mit B-Lizenz	=	83%
4	Vereine verfügen über	1 bis 5	ÜL mit B-Lizenz	=	9%
0	Vereine verfügen über	6 bis 10	ÜL mit B-Lizenz	=	0%
0	Vereine verfügen über	mehr als 10	ÜL mit B-Lizenz	=	0%

ÜL / Trainer mit gültiger B-Lizenz Sport in der Prävention

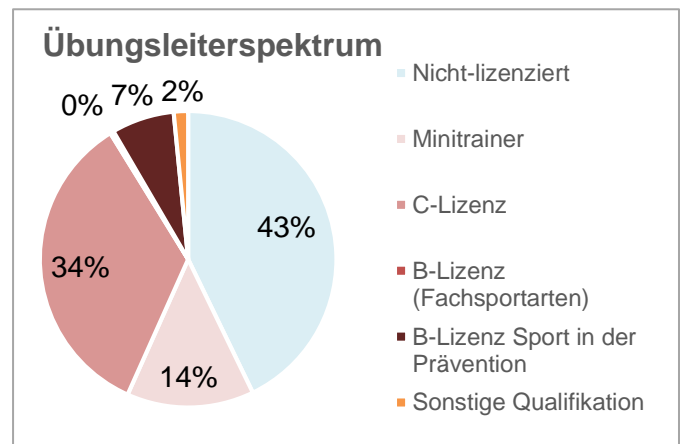
18	Vereine verfügen über	0	ÜL mit B-Lizenz	=	38%
23	Vereine verfügen über	1 bis 5	ÜL mit B-Lizenz	=	49%
2	Vereine verfügen über	6 bis 10	ÜL mit B-Lizenz	=	4%
0	Vereine verfügen über	mehr als 10	ÜL mit B-Lizenz	=	0%

Vereinsmanager-Lizenz (C- oder B-Lizenz)

36	Vereine verfügen über	0	liz. Vereinsmanager	=	77%
7	Vereine verfügen über	1 bis 5	liz. Vereinsmanager	=	15%
0	Vereine verfügen über	6 bis 10	liz. Vereinsmanager	=	0%
0	Vereine verfügen über	mehr als 10	liz. Vereinsmanager	=	0%
3	Vereine verfügen über ausschließlich nicht-lizenzierte ÜL/Trainer.			=	6%

Übungsleiterspektrum

	Anzahl Personen
Nicht-lizenziert	438
Minitrainer	142
C-Lizenz	353
B-Lizenz (Fachsportarten)	4
B-Lizenz Sport in der Prävention	70
Sonstige Qualifikation	16
<i>Summe</i>	1023



Übungsleiter-Bedarf

13	Vereine haben sehr akuten Bedarf an ÜL / Trainern.	=	28%
24	Vereine haben grundsätzlichen Bedarf an ÜL / Trainern.	=	51%
11	Vereine haben keinen Bedarf an ÜL / Trainern.	=	23%
3	ÜL / Tainer ist der Gesamtbedarf aller Vereine (Summer alle angegebenden Bedarfe). Das entspricht im Durchschnitt 1,5 ÜL / Trainer pro Verein.		

2.2 Hauptamtliche Mitarbeiter

36	Vereine verfügen über keinerlei hauptamtliche Mitarbeiter.	=	77%
11	Vereine verfügen über hauptamtliche Mitarbeiter.	=	23%
2	Vereine verfügen über insgesamt 5 hauptamtliche ÜL / Trainer.	=	4%
10	Vereine verfügen über insgesamt 17 hauptamtliche Verwaltungskräfte.	=	21%
3	Vereine verfügen über insgesamt 7 Freiwilligendienstleistende (FSJ, BFD).	=	6%
2	Vereine verfügen über insgesamt 3 sonstige hauptamtlichen Mitarbeiter.	=	4%



3. Sport- und Wettkampfangebot

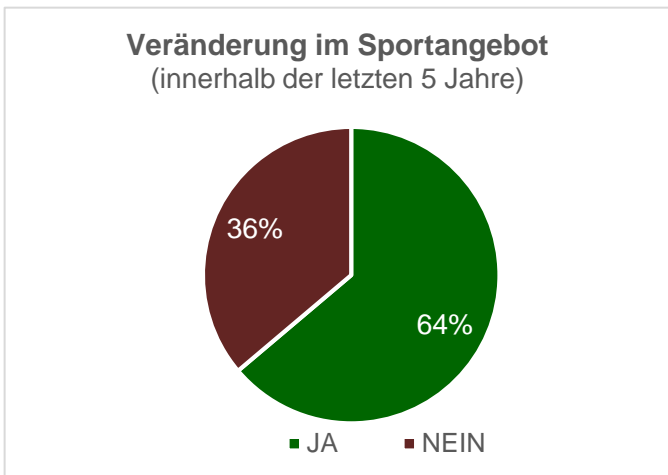
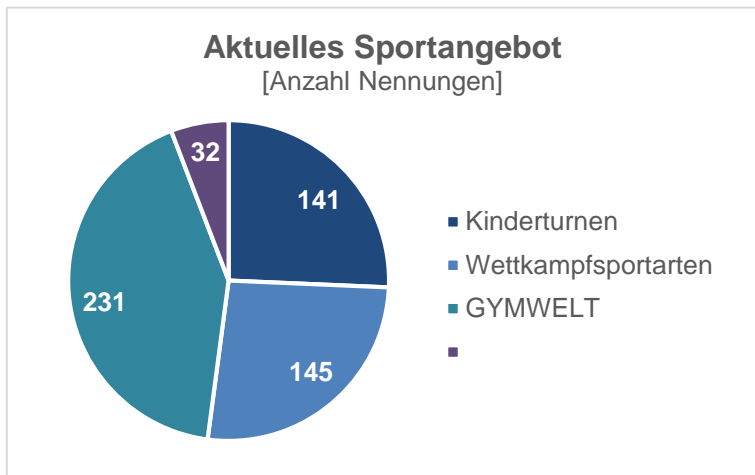
3.1 Aktuelles Sportangebot

Kinderturnen			
	Anzahl Nennungen		
Babys in Bewegung	3	=	6%
Eltern-Kind-Turnen	40	=	85%
Kleinkinderturnen	38	=	81%
Kinderturnen	39	=	83%
Kindertanz	18	=	38%
weitere Angebote	3	=	6%
Summe	141		

Fach- & Wettkampfsportarten			
	Anzahl Nennungen		
allgemeines Turnen	28	=	60%
Gerätturnen männlich	26	=	55%
Gerätturnen weiblich	30	=	64%
Trampolinturnen	1	=	2%
Rhönrad	1	=	2%
Rope Skipping	3	=	6%
Sportaerobic	0	=	0%
Faustball	5	=	11%
Prellball	2	=	4%
Indiaca	5	=	11%
Ringtennis	0	=	0%
Gymnastik/Tanz; Dance	16	=	34%
Rhythmische Sportgymnastik	4	=	9%
TGM/TGW	0	=	0%
Orientierungslauf	1	=	2%
Mehrkämpfe	12	=	26%
Capoeira	0	=	0%
andere	11	=	23%
Summe	145		

GYMWELT (Freizeit-, Fitness- & Gesundheitssport)			
	Anzahl Nennungen		
Angebote Fitness und Gesundheit	47	=	100%
Schneesport (Ski, Snowboard)	7	=	15%
Wandern	11	=	23%
Outdoor Sport	8	=	17%
Tanz & Vorführungen	22	=	47%
Freizeitsport für Kinder/Jugendliche	23	=	49%
Jedermann-/Freizeitgruppe Erwachsene	35	=	74%
Angebote für Ältere/Senioren	35	=	74%
Männersportgruppe	23	=	49%
Musik- und Spielmannswesen	2	=	4%
Angebote kommerzieller Anbieter	9	=	19%
weitere Angebote	9	=	19%
Summe	231		

Kursangebote			
	Anzahl Nennungen		
Kursangebote	32	=	68%
Summe	32		



3.2 Entwicklung Sportangebot (innerhalb der letzten 5 Jahre)

Veränderung im Sportangebot

JA
NEIN

Anzahl Vereine

30	=	64%
17	=	36%

Angebote kamen hinzu

Anzahl Angebote	Anzahl Vereine
4	4
4	4
42	23

Kinderturnen
Wettkampfsportarten
GYMWELT

Angebote fielen weg

Anzahl Angebote	Anzahl Vereine
5	5
3	3
9	7

Welche Angebote kamen hinzu?

Aqua, Aroha, Nordic-Walking, Pilates, Fit in den Frühling, Eltern-Kind-Turnen wieder seit 2016 - Neu: Fit und beweglich, Aikido, Gerätturnen, Mehrkämpfe, KID, Pilates, Indian Balance, Geherabteilung, Leichtathletik, Parcour, Zumba, Fitnesskurse, Zumba, Jumping Fitness, Männer-Fit, Krafraum, Mama-Fit, Fit und gesund, Aqua-Gymnastik, Er-und-Sie-Gymnastik, Männergymnastik, Yoga, Zumba, Aroha, Bewegungen-Atmen-Entspannen, Zumba, Pilates, Bodyfit, Zumba, Zumba, Hip-Hop, Turnen, Drums Alive, LaGym, Jazztanz, Senioren, Psychomotorik, in der Gymwelt ständiger Wechsel, Zumba, Rückenfit, Kindertanz

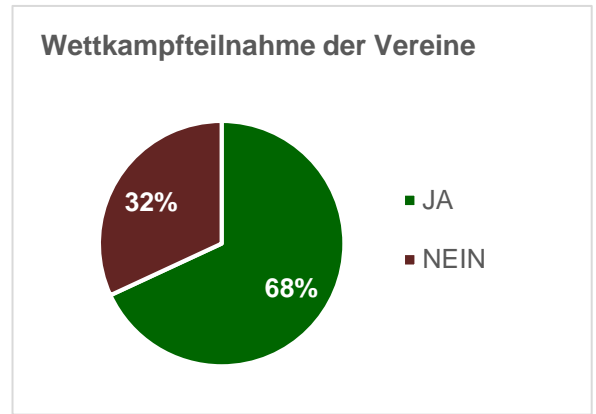
Welche Angebote fielen weg?

Frauengymnastik, Zumba mangels ÜL, Bauch-Beine-Po, Zumba, Tanzgruppen, Zumba, Gerätturnen älter als 15 Jahre, Kinderturnen, LA, Zumba, Jazzdance für Jugendliche, Hip-Hop, Umstellung wegen Teilnehmerzahlen, Jazztanz für Kinder, In der Gymwelt ständiger Wechsel, Volleyball, Kindertanz



3.3 Wettkampfangebot vs. Sportangebot

Wettkampfteilnahme	Anzahl Vereine	=	
JA	32	=	68%
NEIN	15	=	32%



Fach- & Wettkampfsportarten

	Anzahl Vereine mit Sportangebot	Anzahl Vereine mit Wettkampfteilnahme	%
Gerätturnen männlich	26	23	88%
Gerätturnen weiblich	30	26	87%
Trampolinturnen	1	1	100%
Rhönrad	1	0	0%
Rope Skipping	3	0	0%
Sportaerobic	0	0	0%
Faustball	5	3	60%
Prellball	2	1	50%
Indiaca	5	2	40%
Ringtennis	0	0	0%
Gymnastik/Tanz; Dance	16	4	25%
Rhythmische Sportgymnastik	4	4	100%
TGM/TGW	0	1	0%
Orientierungslauf	1	0	0%
Mehrkämpfe	12	9	75%
Capoeira	0	0	0%

Gründe für Nicht-Teilnahme an Wettkämpfen

zuwenig junge Turner, da Freizeitsport, fehlende Teilnehmer, kein Leistungssport im Bereich Turnen, nicht genügend Übungsstunden, mangelnde Geräteunterbringungsmöglichkeiten, zu wenig Teilnehmer, Seitens der Aktiven besteht kein Interesse, Von den Mitgliedern besteht kein Interesse



3.4 Wettkampfangesbot & Qualifikation

32	Vereine nehmen an Wettkämpfen teil.		
30	der wettkampftaktiven Vereine nehmen auch an Fortbildungen teil.	=	94%
ÜL mit C-Lizenz			
29	der wettkampftaktiven Vereine verfügen über mind. einen ÜL mit C-Lizenz	=	91%
1	der wettkampftaktiven Vereine verfügen über keinen ÜL mit C-Lizenz	=	3%
10,2	ÜL mit C-Lizenz hat ein wettkampftaktiver Verein im Durchschnitt.		
ÜL mit B-Lizenz (Fachsportart)			
4	der wettkampftaktiven Vereine verfügen über mind. einen ÜL mit B-Lizenz	=	13%
26	der wettkampftaktiven Vereine verfügen über keinen ÜL mit B-Lizenz	=	81%
0,1	ÜL mit B-Lizenz hat ein wettkampftaktiver Verein im Durchschnitt.		
Nicht-lizenzierte ÜL			
12,5	nicht-lizenzierte ÜL hat ein wettkampftaktiver Verein im Durchschnitt.		
1	der wettkampftaktiven Vereine verfügen über ausschließlich nicht-lizenzierte ÜL/Trainer.		



4. Struktur & Organisation

4.1 Beitragsstruktur

Grundbeitrag (Jahresbeitrag)

	Erwachsene			Kinder			Familien		
	Anzahl Vereine			Anzahl Vereine			Anzahl Vereine		
Kat. 1	bis 50 €	37	= 79%	bis 30 €	31	= 66%	bis 80 €	22	= 47%
Kat. 2	51-70 €	5	= 11%	31-50 €	7	= 15%	81-100 €	3	= 6%
Kat. 3	71-110 €	3	= 6%	51-75 €	4	= 9%	101-150 €	5	= 11%
Kat. 4	111-149 €	1	= 2%	76-99 €	1	= 2%	151-199 €	3	= 6%
Kat. 5	≥ 150 €	1	= 2%	≥ 100 €	1	= 2%	≥ 200 €	2	= 4%
	keine Angabe	0	= 0%	keine Angabe	3	= 6%	keine Angabe	12	= 26%

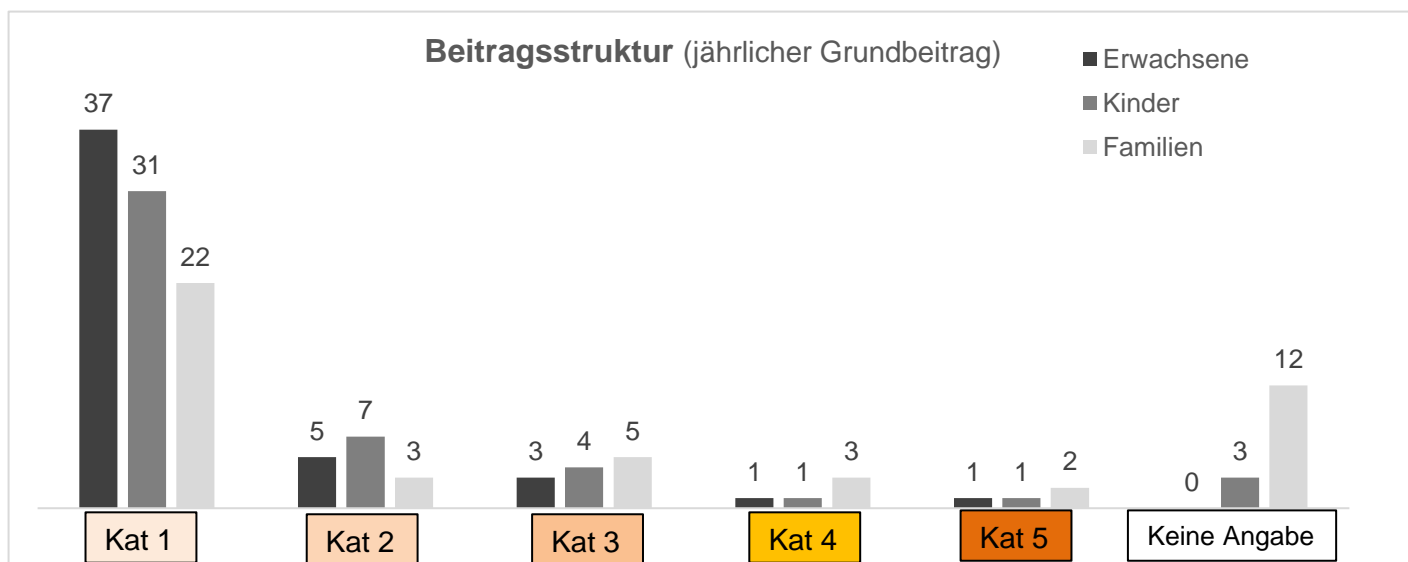
9 Vereine erheben gesonderte **Abteilungsbeiträge**. = **19%**
 Ein durchschnittlicher Abteilungsbeitrag beträgt: **53** € pro Jahr.

27 Vereine erheben einen gesonderten **Passiv-Beitrag**. = **57%**

4 Vereine erheben einen gesonderten **Senioren-Beitrag**. = **9%**
 Der durchschnittliche Seniorenbeitrag beträgt: **49** € pro Jahr.

5 Vereine erheben eine **Aufnahmegebühr** für Neumitglieder. = **11%**
 Die durchschnittliche Aufnahmegebühr beträgt: **8** €.

28 Vereine verfügen über ein **kostenpflichtiges Kurssystem**. = **60%**
 Die durchschnittlichen Kosten für Nichtmitglieder betragen: **60** € für im Schnitt **10,26** Einheiten.
 Die durchschnittlichen Kosten für Mitglieder betragen: **38** € für im Schnitt **10,29** Einheiten.



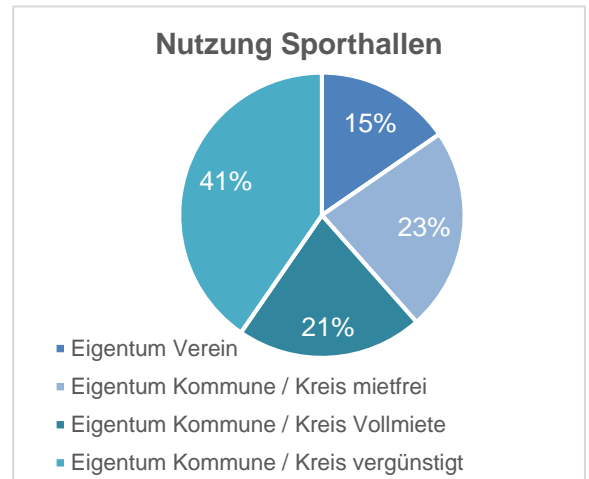


4.2 Infrastruktur

Vereine nutzen...

Sporthallen:

Eigentum Verein	8	Vereine
Eigentum Kommune / Kreis mietfrei	12	Vereine
Eigentum Kommune / Kreis Vollmiete	11	Vereine
Eigentum Kommune / Kreis vergünstigt	21	Vereine
Summe	52	



Gymnastiksaal:

	mit Spiegel:	ohne Spiegel:
Eigentum Verein	2	2
Eigentum Kommune / Kreis mietfrei	6	0
Eigentum Kommune / Kreis Vollmiete	1	4
Eigentum Kommune / Kreis vergünstigt	3	6
Summe	12	12

Schulungsraum:

Eigentum Verein	2	Vereine
Eigentum Kommune / Kreis mietfrei	2	Vereine
Eigentum Kommune / Kreis Vollmiete	0	Vereine
Eigentum Kommune / Kreis vergünstigt	2	Vereine
Summe	6	

Vereinsheim / Vereinsgaststätte

Stadion	14	Vereine
Turnzentrum	11	Vereine
	4	Vereine



Hallenkapazitäten & Bedarf

34 Vereine haben ausreichend Hallenkapazitäten zur Umsetzung ihres Sportangebotes. = 72%

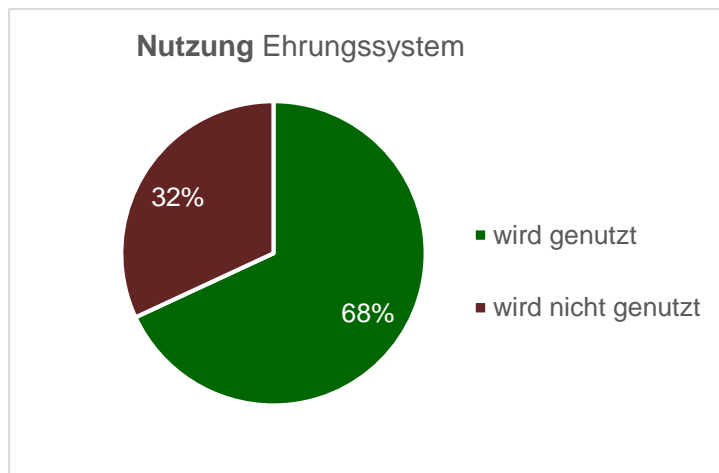
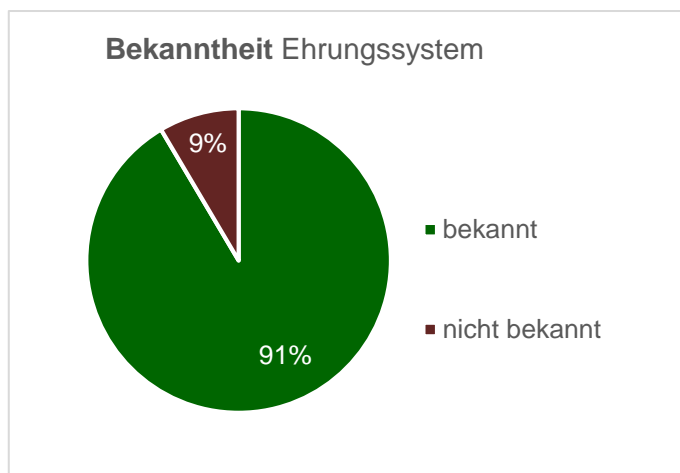
12 Vereine haben **nicht** ausreichend Hallenkapazitäten zur Umsetzung ihres Sportangebotes. = 26%

<u>Vormittags</u>	fehlen im Durchschnitt	-	Hallenteile für durchschnittl.	-	Std.
<u>Nachmittags</u>	fehlen im Durchschnitt	2	Hallenteile für durchschnittl.	3,5	Std.
<u>Abends</u>	fehlen im Durchschnitt	2	Hallenteile für durchschnittl.	5,8	Std.



4.3 Ehrungssystem der Verbände

43	Vereinen ist das Ehrungssystem bekannt.	=	91%
4	Vereinen ist das Ehrungssystem <u>nicht</u> bekannt.	=	9%
32	Vereine nutzen das Ehrungssystem regelmäßig.	=	68%
15	Vereine nutzen das Ehrungssystem <u>nicht</u> .	=	32%
11	Vereine nutzen das Ehrungssystem nicht, obwohl es ihnen bekannt ist.		



4.4 Qualitätssiegel & besondere Angebote

16	Vereine haben den Pluspunkt Gesundheit.	=	34%
4	Vereine sind Seniorenfreundlicher Turn- und Sportverein.	=	9%
1	Vereine sind DTB Kinderturn-Club.	=	2%
0	Vereine haben eine Kindersportschule (KiSS).	=	0%
3	Vereine haben Angebote im Bereich Sport & Inklusion.	=	6%
3	Vereine haben Angebote im Bereich Sport & Integration.	=	6%
1	Vereine haben Angebote im Bereich Parksport.	=	2%

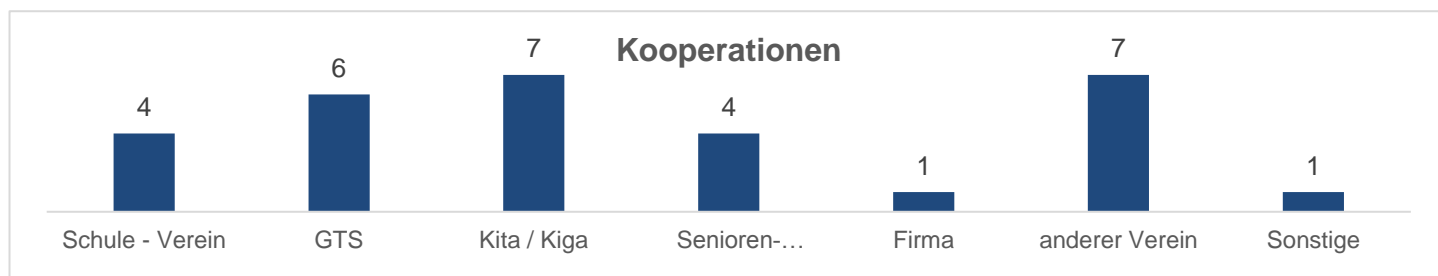
4.5 Kinder- und Jugendarbeit

28	Vereine haben eine Jugendvertretung im Vorstand.	=	60%
15	Vereine kennen den Muck & Minchen Test.	=	32%
6	Vereine haben den Muck & Minchen Test schon durchgeführt.	=	13%
16	Vereine kennen den Kinderturn-Test ^{Plus} .	=	34%
4	Vereine haben den Kinderturn-Test ^{Plus} schon durchgeführt.	=	9%



5. Kooperationen

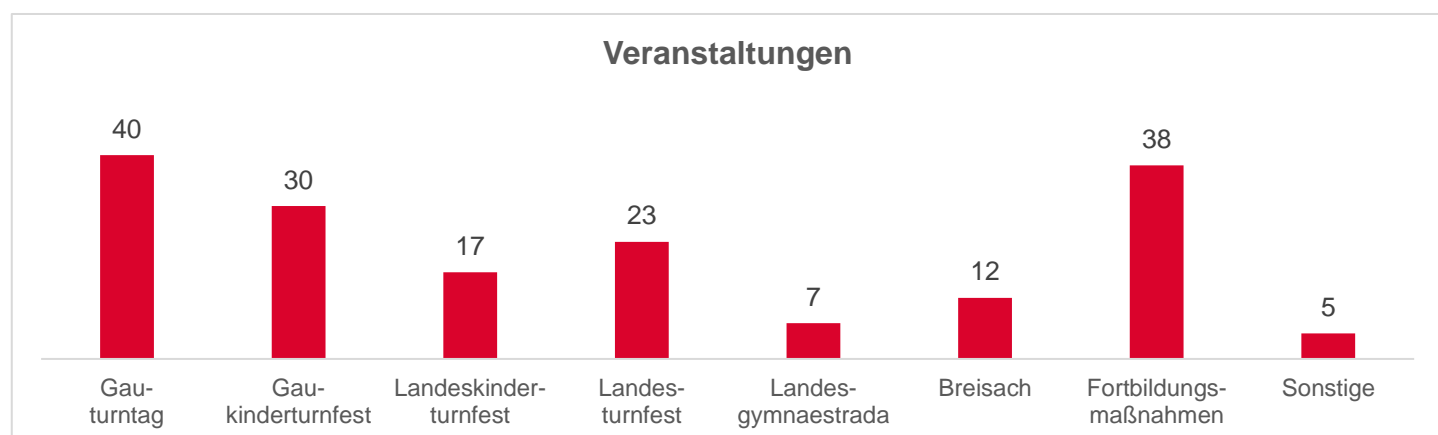
4	Vereine führen die Kooperation Schule - Verein.	=	9%
6	Vereine kooperieren mit einer Ganztagschule.	=	13%
7	Vereine kooperieren mit einer Kita / Kindergarten	=	15%
4	Vereine kooperieren mit einer Senioreneinrichtung.	=	9%
1	Vereine kooperieren mit einem Unternehmen / Firma.	=	2%
7	Vereine kooperieren mit einem anderen Verein.	=	15%
1	Vereine führen sonstige Kooperationen durch.	=	2%



6. Veranstaltungen

6.1 Teilnahme an Veranstaltungen

40	Vereine nehmen regelmäßig am Gauturntag teil.	=	85%
30	Vereine nehmen regelmäßig am Gaukinderturnfest teil.	=	64%
17	Vereine nehmen regelmäßig am Landeskinderturnfest teil.	=	36%
23	Vereine nehmen regelmäßig am Landesturnfest teil.	=	49%
7	Vereine nehmen regelmäßig an der Landesgymnaestrada teil.	=	15%
12	Vereine nehmen regelmäßig am Jugendzeltlager Breisach teil.	=	26%
38	Vereine nehmen an Fortbildungsmaßnahmen teil.	=	81%
5	Vereine nehmen an Sonstigen Veranstaltungen teil.	=	11%





6.2 Teilnahme an Veranstaltungen & Vereinsgröße

Anzahl Mitglieder		Anzahl an der Befragung teilnehmender Vereine	Gau- turntag	Gaukinder- turnfest	Landes- kinder- turnfest	Landes- turnfest	Landes- gymnae- strada	Breisach	Fortbildungs- maßnahmen
sehr klein	≤ 100	0	0	0	0	0	0	0	0
klein	101 bis 500	13	9	4	2	3	0	1	8
mittel	501 bis 1.000	20	17	14	7	10	3	2	17
groß	> 1.000	14	14	12	8	10	4	9	13
Summe		47	40	30	17	23	7	12	38

Vereinsart		Anzahl an der Befragung teilnehmender Vereine	Gau- turntag	Gaukinder- turnfest	Landes- kinder- turnfest	Landes- turnfest	Landes- gymnae- strada	Breisach	Fortbildungs- maßnahmen
Einspartenverein		15	12	8	4	8	1	3	12
Mehrspartenverein		32	28	22	13	15	6	9	26
Summe		47	40	30	17	23	9	12	38

6.3 Teilnahme an Kinderturnfesten & Vereinsprofil

30	Vereine nehmen regelmäßig am Gaukinderturnfest teil.	=	64%
17	Vereine nehmen regelmäßig am Landeskinderturnfest teil.	=	36%
16	Vereine nehmen sowohl am Gau- als auch am Landeskinderturnfest teil.	=	34%

	Anzahl Vereine mit Sportangebot	Anzahl Vereine mit Sportangebot und Teilnahme an Gaukinderturnfest	Anzahl Vereine mit Sportangebot und Teilnahme an Landeskinderturnfest
Kinderturnen	39	28	16
Gerätturnen männl.	26	23	15
Gerätturnen weibl.	30	28	15

10	Vereine haben Kinderturnen im Angebot und nehmen weder an Gau- noch an Landeskinderturnfesten teil.	=	26%
2	Vereine haben Gerätturnen männlich im Angebot und nehmen weder an Gau- noch an Landeskinderturnfesten teil.	=	8%
2	Vereine haben Gerätturnen weiblich im Angebot und nehmen weder an Gau- noch an Landeskinderturnfesten teil.	=	7%



6.4 Teilnahme an Fortbildungsmaßnahmen & Vereinsprofil

38	Vereine nehmen an Fortbildungsmaßnahmen teil.	=	81%
9	Vereine nehmen <u>nicht</u> an Fortbildungsmaßnahmen teil.	=	19%

Vereine ohne Fortbildungsteilnahme:

2	Vereine ohne Fortbildungsteilnahme nehmen an Wettkämpfen teil.	=	22%
----------	--	---	------------

2,7	nicht-lizenzierte ÜL haben Vereine ohne Fortbildungsteilnahme im Schnitt.		
------------	---	--	--

5,1	ÜL mit C-Lizenz haben Vereine ohne Fortbildungsteilnahme im Schnitt.		
------------	--	--	--

3	Vereine ohne Fortbildungsteilnahme bieten	Kleinkinderturnen	an.	=	33%
5	Vereine ohne Fortbildungsteilnahme bieten	Kinderturnen	an.	=	56%
1	Vereine ohne Fortbildungsteilnahme bieten	Allg. Turnen	an.	=	11%
1	Vereine ohne Fortbildungsteilnahme bieten	Gerätturnen weiblich	an.	=	11%
9	Vereine ohne Fortbildungsteilnahme bieten	Fitness & Gesundheit	an.	=	100%
4	Vereine ohne Fortbildungsteilnahme bieten	Angebote für Ältere	an.	=	44%

6.5 Ausrichtung von Veranstaltungen

35	Vereine haben im Zeitraum seit 2007 eine Turngau-Veranstaltung ausgerichtet.	=	74%
-----------	--	---	------------

10	Vereine haben im Zeitraum seit 2007 eine BTB oder DTB-Veranstaltung ausgerichtet.	=	21%
-----------	---	---	------------

11	Vereine haben im Zeitraum seit 2007 keine Veranstaltung ausgerichtet.	=	23%
-----------	---	---	------------

Folgende Vereine können sich die Ausrichtung einer Veranstaltung vorstellen:

Wettkampf Gerätturnen:	11	Vereine
Wettkampf andere Sportart:	1	Vereine
Lehrmaßnahme:	17	Vereine
Gauturntag:	4	Vereine
Showveranstaltung:	8	Vereine
Großveranstaltung:	3	Vereine

5	Vereine hätten gerne mehr Infos zu Rahmenbedingungen / Voraussetzungen.	=	11%
----------	---	---	------------

7. Öffentlichkeitsarbeit

7.1 Kommunikationskanäle

7	Vereine haben eine Vereinszeitung.	=	15%
----------	------------------------------------	---	------------

20	Vereine stellen ihr Vereinsangebot auf Flyern dar.	=	43%
-----------	--	---	------------

36	Vereine verwenden Plakate für Vereinsveranstaltungen.	=	77%
-----------	---	---	------------

7	Vereine haben einen Newsletter.	=	15%
----------	---------------------------------	---	------------

36	Vereine nutzen die Printmedien (z.B. Amtsblatt).	=	77%
-----------	--	---	------------

37	Vereine nutzen Web-Seiten.	=	79%
-----------	----------------------------	---	------------

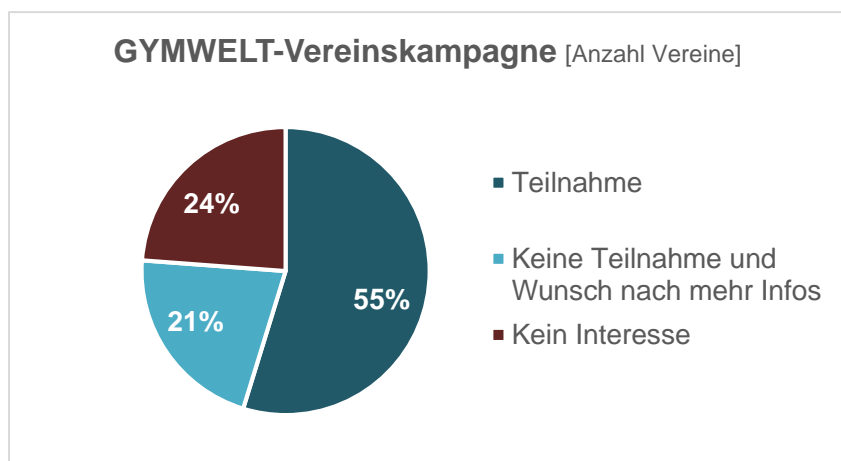
2	Vereine nutzen eine Vereins-App.	=	4%
----------	----------------------------------	---	-----------

20	Vereine nutzen Social Media (z.B. Facebook).	=	43%
-----------	--	---	------------



7.2 GYMWELT-Vereinskampagne

23	Vereine nehmen an der GYMWELT-Vereinskampagne teil.	=	49%
0	dieser Vereine hätten gern noch mehr Informationen zur GYMWELT.		
9	Vereine nehmen nicht an der GYMWELT-Vereinskampagne teil, hätten aber gern mehr Informationen.	=	19%
10	Vereine haben kein Interesse an der GYMWELT-Vereinskampagne.	=	21%



8. Vereinsentwicklungspotenziale

8.1 Potenzielle Weiterentwicklung Sportangebot

6	Vereine haben Interesse an	Beratungsgesprächen durch Turngau / BTB-Regional	=	13%
4	Vereine haben Interesse an	Kennenlernen / Ausprobieren von BTB-Sportarten	=	9%
5	Vereine haben Interesse an	Gesprächsrunden / Info-Abenden zur Etablierung neuer Sportangebote	=	11%
5	Vereine haben Interesse an	Beratung bei Anschaffung neuer Kleingeräte	=	11%

8.2 Potenzielle Weiterentwicklung Vereinsstruktur/-organisation

3	Vereine haben Interesse am Thema	Hauptamt im Verein	=	6%
11	Vereine haben Interesse am Thema	Ehrenamtsmanagement	=	23%
8	Vereine haben Interesse am Thema	Etablierung Kurssystem	=	17%
12	Vereine haben Interesse am Thema	Moderne Vereinsstrukturen	=	26%
1	Vereine haben Interesse am Thema	Wettkampfbestimmungen	=	2%
1	Vereine haben Interesse an sonstigen Themen.		=	2%

z.B. Aktuelle Sportangebote für Jugendliche



9. Wünsche, Erwartungen & Interessen

Vom BTB / Turngau und deren regionaler Ausrichtung wünschen / erhoffen sich die Vereine:

Die Vereine bewegt insbesondere Folgendes:

Bewegungsangebot für alle Alterssparten, Übungsleitermangel -- FSJ-Mitarbeiter sind eine sehr große Hilfe - Vorgaben/Richtlinien und ÜL im Bereich Reha-Sport, Altersstruktur Vorstandsschaft, Wettkampfangebot im Jugendbereich soll so vielfältig bleiben. Das es mal wieder ein Gauturnfest gibt., Gewinnung von Mitarbeitern für die Verwaltung, Nachfolge Vorstandsschaft, Gewinnung von ehrenamtlichen Helfern und ÜL, aktive Angebote für Jugendliche, um diese im Verein zu halten und zu begeistern, Geändertes Mitgliederverhalten, tempotäre Mitgliedschaft wie im Studio, keine ÜL auf dem Markt wenig/keine Bereitschaft zum Helfen, Weiterhn ein tolles turngauteam, Fortbildung im turngau, Unterstützung bei Ehrungen, männliche Jugend (ab 3.- 4. Klasse) ist fast nicht mehr vorhanden. Welche Angebote sind für Jugendliche heute im Trend? Durch die Ganztagesesschule ist die Hallenkapazität für die Vereine beschränkt und nach der Nachmittagsbetreuung sind die Kinder kaum noch für Übungsstunden bereit. Die Höhe der Hallengebühren, die der Verein aufwenden muss. , Gymwelt, zuwenig ausgebildete ÜL, Gewinnung von ÜL, in einer Zeit, in der niemand aus beruflichen und privaten Gründen noch Zeit für solch eine Tätigkeit.hat.